



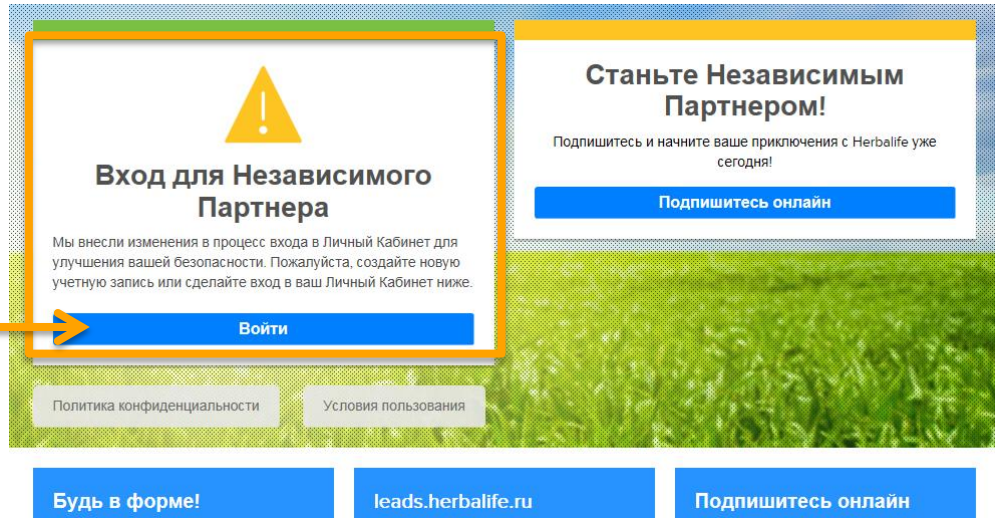
Повышение безопасности онлайн входа в личный кабинет Создание имени пользователя и пароля

Июль, 2017



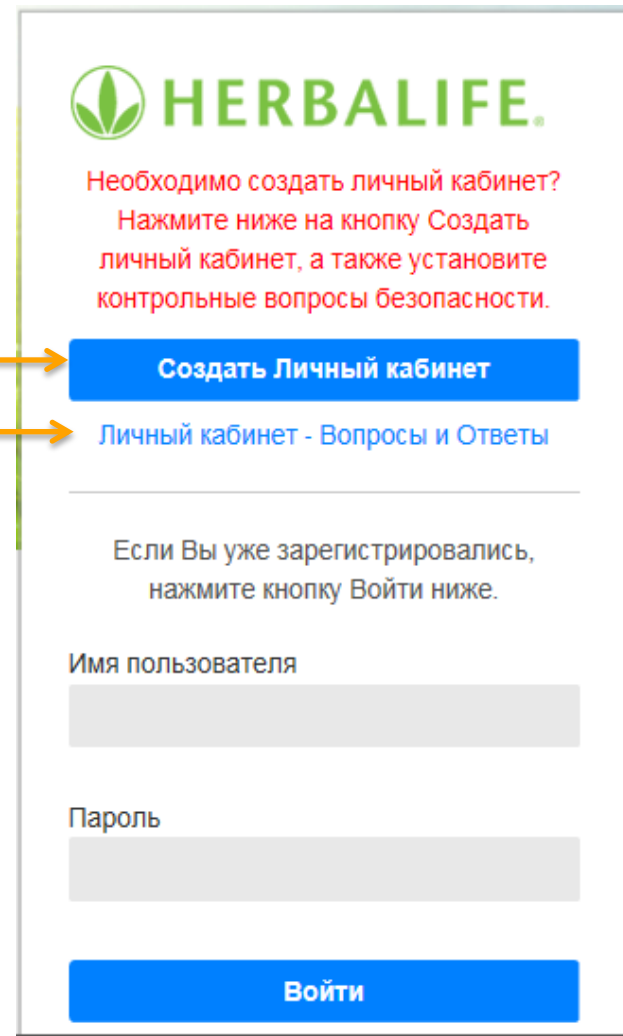
НАЧНЕМ С MYHERBALIFE.COM

- Для того, чтобы создать Имя пользователя и Пароль, войдите на сайт MyHerbalife.com Вашей страны
- Нажмите кнопку **«Войти»**, которая направит Вас на страницу для входа в систему



НОВАЯ СТРАНИЦА ВХОДА

- На экране входа в систему нажмите кнопку **«Создать личный кабинет»**, чтобы создать Имя пользователя и Пароль
- Примечание: Ссылка **«Личный кабинет – Вопросы и Ответы»** содержит основные разъяснения по созданию личного кабинета



The screenshot shows the Herbalife login interface. At the top left is the Herbalife logo. Below it, a red text prompt asks if the user needs to create a personal account and provides instructions. There are two blue buttons: 'Создать Личный кабинет' and 'Личный кабинет - Вопросы и Ответы'. Below these is a section for existing users with a 'Войти' button. Input fields for 'Имя пользователя' and 'Пароль' are present. Two orange arrows point from the text in the first bullet point to the 'Создать Личный кабинет' button and the 'Личный кабинет - Вопросы и Ответы' link. A second orange arrow points from the text in the second bullet point to the 'Личный кабинет - Вопросы и Ответы' link.

HERBALIFE.

Необходимо создать личный кабинет?
Нажмите ниже на кнопку Создать личный кабинет, а также установите контрольные вопросы безопасности.

[Создать Личный кабинет](#)

[Личный кабинет - Вопросы и Ответы](#)

Если Вы уже зарегистрировались, нажмите кнопку Войти ниже.

Имя пользователя

Пароль

[Войти](#)

СОЗДАЙТЕ ВАШ ЛИЧНЫЙ КАБИНЕТ

- Заполните форму, ответьте на вопросы безопасности и нажмите кнопку **«Продолжить»**.
- **Внимание!** Запомните и запишите Ваши Имя пользователя и Пароль, а также Ваши ответы на контрольные вопросы. Они могут понадобиться в случае, если Вы забудете или захотите изменить Ваши Имя пользователя и Пароль.

У вас уже есть учетная запись? [Войти](#)

ID Независимого Партнера *

Пин-код *

[Я забыл свой Пин-код](#)

Адрес электронной почты *

[У меня нет адреса электронной почты](#)

Пожалуйста, выберите один пункт из раскрывающегося списка ниже (данные, которые Вы указываете, должны совпадать с информацией, предоставленной Вами в Компанию) *

Дата рождения

Выберите месяц

Выберите день

Выберите год

Имя пользователя *

Создайте пароль *

Подтвердите пароль *

Надежность пароля: Слишком короткий

Контрольный вопрос 1 * Выберите любой вопрос из выпадающего меню.

В каком городе Вы познакомились с Супругом/Партнером?

Ответ *

Контрольный вопрос 2 * Выберите любой вопрос из выпадающего меню.

Как зовут Вашего старшего брата/сестру?

Ответ *

Контрольный вопрос 3 * Выберите любой вопрос из выпадающего меню.

Девица фамилия Вашей бабушки по материнской линии?

Ответ *

Я согласен с документами Нивбайфе [Условия пользования](#) и [Политика конфиденциальности](#) *

[Продолжить](#)

ПРОВЕРЬТЕ ИНФОРМАЦИЮ

- Проверьте указанную Вами информацию. Нажмите кнопку **«Подтвердить»**, если информация верна, или нажмите кнопку **«Вернуться назад»**, если необходимо внести изменения в указанную Вами информацию.

доступ к учетной записи на MyHerbalife, заказу продукции и прочей информации

1 2 3

Заполните форму Проверьте указанную Вами информацию Благодарим Вас!

Перед подтверждением, пожалуйста, ознакомьтесь с информацией ниже:

Имя *
IVAN

Фамилия *
IVANOV

ID Независимого Партнера *
7900000000

Контрольные данные *
01.01.1981

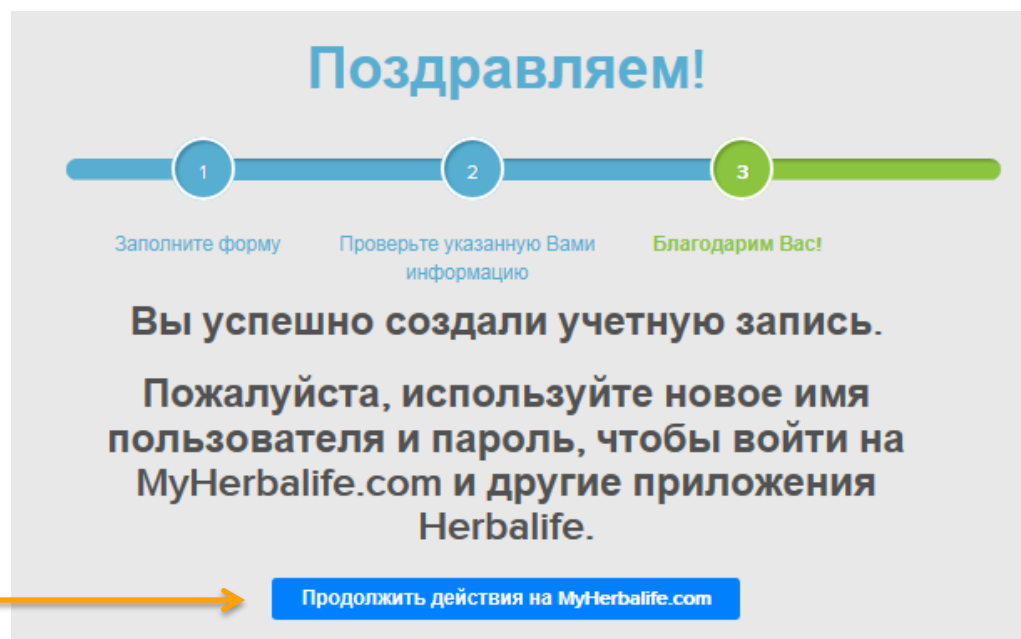
Адрес электронной почты *
ivanov@gmail.com

Имя пользователя *
ivanov1981

Вернуться назад Подтвердить

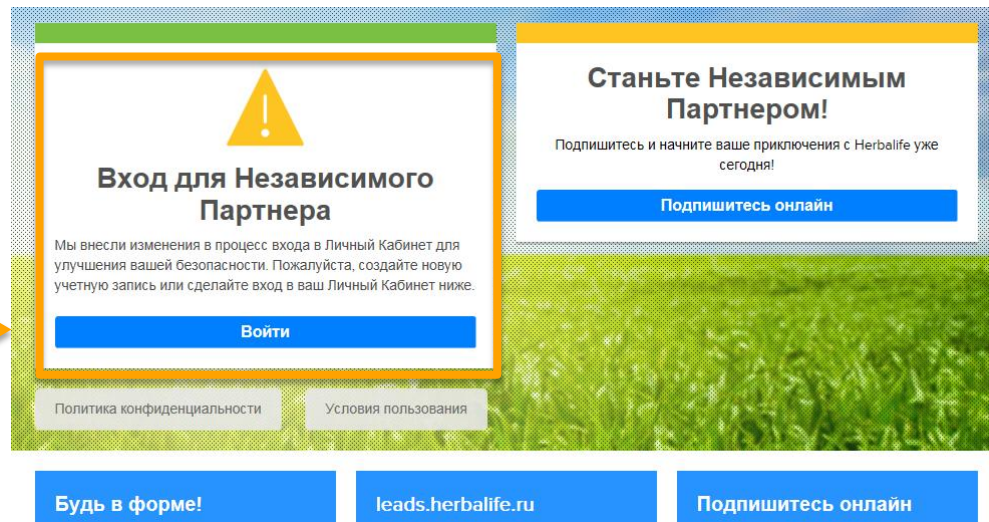
СТРАНИЦА ПОДТВЕРЖДЕНИЯ

- После того, как Вы нажали кнопку **«Подтвердить»**, Вы увидите страницу, подтверждающую успешное создание Вами учетной записи.
- Нажмите кнопку **«Продолжить действия на MyHerbalife.com»**, которая перенаправит Вас на главную страницу сайта.



ВХОД НА MYHERBALIFE.COM

- Нажмите кнопку «**Войти**» на главной странице сайта



НОВАЯ СТРАНИЦА ДЛЯ ВХОДА

- Вы окажитесь на новой странице для входа, где сможете осуществить вход в личный кабинет, используя Ваши новые Имя пользователя и Пароль.
- Если Вы забыли Имя пользователя, нажмите ссылку **«Забыли имя пользователя?»** для восстановления Вашего Имени пользователя.
- Если Вы забыли Ваш пароль, нажмите ссылку **«Забыли пароль?»** для восстановления Вашего пароля.

HERBALIFE.

Необходимо создать личный кабинет?
Нажмите ниже на кнопку Создать личный кабинет, а также установите контрольные вопросы безопасности.

[Создать Личный кабинет](#)

[Личный кабинет - Вопросы и Ответы](#)

Если Вы уже зарегистрировались, нажмите кнопку Войти ниже.

Имя пользователя

Пароль

[Войти](#)

[Забыли имя пользователя?](#) [Забыли пароль?](#)

The screenshot shows the Herbalife login interface. It features the Herbalife logo at the top. Below the logo, there is a red text prompt asking if the user needs to create a personal cabinet, with instructions to click the 'Создать личный кабинет' button and set security questions. A blue button labeled 'Создать Личный кабинет' is present. Below this is a link for 'Личный кабинет - Вопросы и Ответы'. A horizontal line separates the registration section from the login section. The login section has a text prompt: 'Если Вы уже зарегистрировались, нажмите кнопку Войти ниже.' Below this are two input fields: 'Имя пользователя' and 'Пароль'. A blue button labeled 'Войти' is positioned below the password field. At the bottom of the login section, there are two links: 'Забыли имя пользователя?' and 'Забыли пароль?'. Orange arrows from the text on the left point to these elements: one to the top of the page, one to the 'Забыли имя пользователя?' link, and one to the 'Забыли пароль?' link.

ВОССТАНОВЛЕНИЕ ИМЕНИ ПОЛЬЗОВАТЕЛЯ

- Если Вы забыли Ваше Имя пользователя, введите адрес Вашей электронной почты и нажмите кнопку «Продолжить».
- Ответьте на контрольный вопрос. Это будет один из 3-х вопросов, установленных Вами в процессе регистрации личного кабинета.
- Если ответ на вопрос дан верно, Имя пользователя отобразится на экране. Нажмите кнопку **«Войти сейчас»**, которая перенаправит Вас на страницу для ввода Имени пользователя и Пароля.

Забыли имя пользователя?

Чтобы получить Имя пользователя, введите адрес Вашей электронной почты, зарегистрированный в Компании.

Адрес электронной почты

Отмена

Почти готово

Ответьте на вопрос для подтверждения безопасности

Контрольный вопрос : Как зовут Вашего старшего брата/сестру?

Ваш ответ

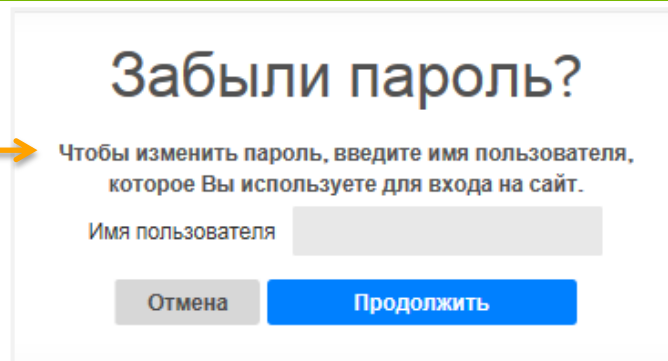
Отмена

Поздравляем!

Ваше Имя пользователя: ivanov1981

ВОССТАНОВЛЕНИЕ ПАРОЛЯ

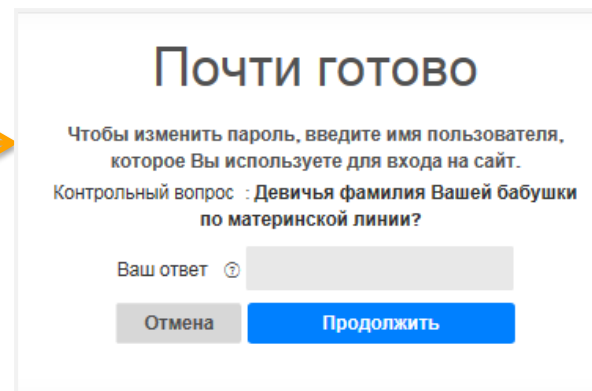
- Если Вы забыли Ваш пароль, введите Ваше Имя пользователя и нажмите кнопку **«Продолжить»**.
- Ответьте на контрольный вопрос. Это будет один из 3-х вопросов, установленных Вами в процессе регистрации личного кабинета. Подтверждающее письмо будет отправлено Вам на адрес электронной почты, который Вы указывали при регистрации.
- Если Вы не получили подтверждающее письмо на Ваш адрес электронной почты, пожалуйста, свяжитесь с Отделом информационной поддержки Вашей страны.



Забыли пароль?

Чтобы изменить пароль, введите имя пользователя, которое Вы используете для входа на сайт.

Имя пользователя

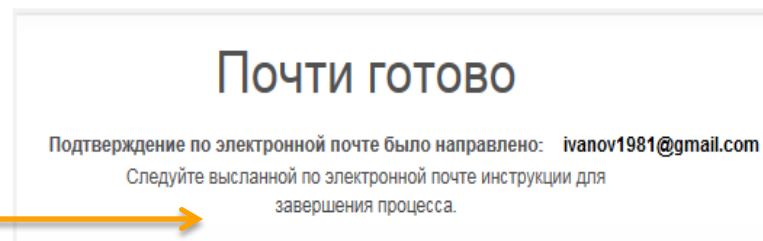


Почти готово

Чтобы изменить пароль, введите имя пользователя, которое Вы используете для входа на сайт.

Контрольный вопрос : Девичья фамилия Вашей бабушки по материнской линии?

Ваш ответ



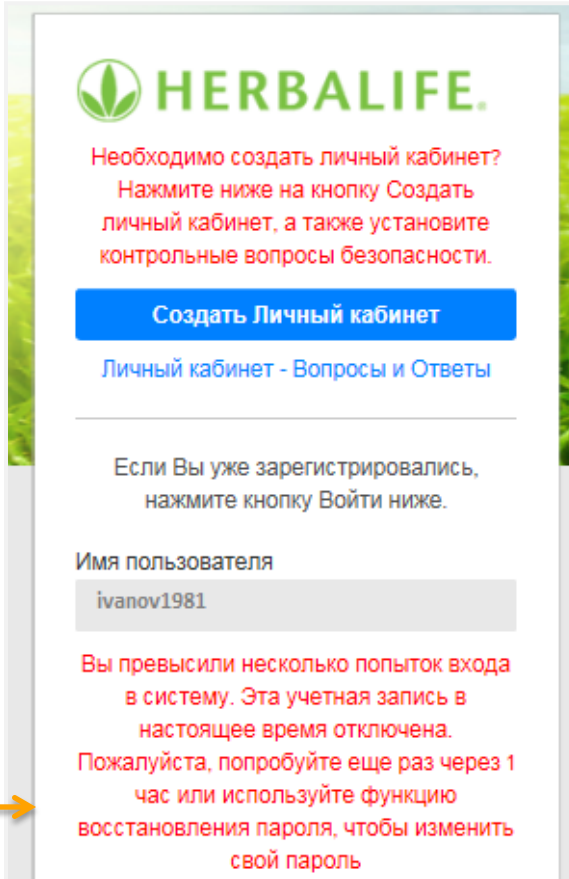
Почти готово


Подтверждение по электронной почте было направлено: ivanov1981@gmail.com

Следуйте высланной по электронной почте инструкции для завершения процесса.

НЕПРАВИЛЬНОЕ ИМЯ ПОЛЬЗОВАТЕЛЯ

- Если пользователь пытается войти и вводит неправильную комбинацию Имя пользователя/Пароль более 5 раз, отобразится данное сообщение.



 **HERBALIFE.**

Необходимо создать личный кабинет?
Нажмите ниже на кнопку Создать личный кабинет, а также установите контрольные вопросы безопасности.

[Создать Личный кабинет](#)

[Личный кабинет - Вопросы и Ответы](#)

Если Вы уже зарегистрировались, нажмите кнопку Войти ниже.

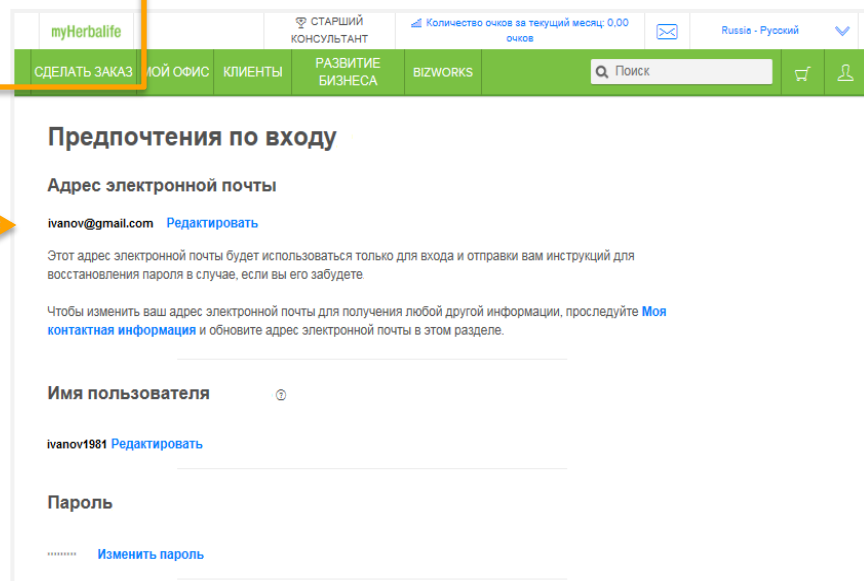

Имя пользователя

ivanov1981

Вы превысили несколько попыток входа в систему. Эта учетная запись в настоящее время отключена. Пожалуйста, попробуйте еще раз через 1 час или используйте функцию восстановления пароля, чтобы изменить свой пароль


ИЗМЕНЕНИЕ ИМЕНИ ПОЛЬЗОВАТЕЛЯ

- Войдите в Ваш личный кабинет, используя Имя пользователя и пароль
- Нажмите на значок Вашего профиля в верхнем правом углу.
- Нажмите ссылку **«Предпочтения по входу»**
- Нажмите **«Редактировать»**
- Введите новое Имя пользователя и нажмите кнопку **«Сохранить»**




ИЗМЕНЕНИЕ ПАРОЛЯ

- Войдите в Ваш профиль
- Нажмите ссылку **«Предпочтения по входу»**
- Нажмите на ссылку **«Изменить пароль»**
- Введите Ваш текущий пароль
- Введите новый пароль, подтвердите новый пароль и нажмите кнопку **«Сохранить»**.

A screenshot of the user profile settings form. It has two sections: 'Имя пользователя' (Username) and 'Пароль' (Password). Under 'Имя пользователя', the current name is 'farit1981' and there is a 'Редактировать' (Edit) link. Under 'Пароль', there is a masked password field and an 'Изменить пароль' (Change password) link. An orange arrow points from the 'Изменить пароль' link to the next screenshot.A screenshot of the 'Изменить пароль' (Change Password) dialog box. It contains three input fields: 'Текущий пароль:' (Current password), 'Введите Новый пароль:' (Enter new password), and 'Подтвердите Новый пароль:' (Confirm new password). Below the fields, there is a password strength indicator that says 'Надежность пароля: Слишком короткий' (Password strength: Too short). At the bottom, there are two buttons: 'Отмена' (Cancel) and 'Сохранить' (Save). An orange arrow points from the 'Сохранить' button to the next step in the process.

ИЗМЕНЕНИЕ АДРЕСА ЭЛЕКТРОННОЙ ПОЧТЫ

- Войдите в Ваш профиль.
- Нажмите ссылку **«Предпочтения по входу»**



- Нажмите ссылку **«Редактировать»**
- Введите новый активный адрес Вашей электронной почты и нажмите кнопку **«Сохранить»**.

Предпочтения по входу

Адрес электронной почты

ivanov@gmail.com [Редактировать](#)

Этот адрес электронной почты будет использоваться только для входа и отправки вам инструкций для восстановления пароля в случае, если вы его забудете.

Чтобы изменить ваш адрес электронной почты для получения любой другой информации, проследуйте [Моя контактная информация](#) и обновите адрес электронной почты в этом разделе.

Предпочтения по входу

Адрес электронной почты

ivanov@gmail.com

[Отмена](#)


[Сохранить](#)

Этот адрес электронной почты будет использоваться только для входа и отправки вам инструкций для восстановления пароля в случае, если вы его забудете.

Чтобы изменить ваш адрес электронной почты для получения любой другой информации, проследуйте [Моя контактная информация](#) и обновите адрес электронной почты в этом разделе.

ИЗМЕНЕНИЕ КОНТРОЛЬНЫХ ВОПРОСОВ

- Войдите в ваш профиль
- Нажмите ссылку **«Предпочтения по входу»**
- Выберите вопрос из списка и введите Ваш ответ на вопрос.
- Нажмите кнопку **«Сохранить ответы на контрольные вопросы».**



Секретные вопросы и ответы

Контрольный вопрос 1
Как звали Ваше первое домашнее животное или игрушку?

Ответ
Ответ 1

Контрольный вопрос 2
Как зовут Вашего старшего брата/сестру?

Ответ
Ответ 2

Контрольный вопрос 3
Девичья фамилия Вашей бабушки по материнской линии?

Ответ
Ответ 3

[Сохранить ответы на контрольные вопросы](#)

СПАСИБО!



MyHerbalife.com

Ваш сайт! Ваш успех!