

Herbalife[®]

GUIA DE UTILIZAÇÃO

NO EVS



5 benefícios em 1 cápsula



Auxilia na redução de medidas²



Potencializa os seus resultados



Contribui para a manutenção dos níveis de glicose e insulina no sangue. Níveis normais de insulina colaboram para o controle do apetite.³



Favorece o Metabolismo de gorduras³



Ajuda a perder gordura corporal¹



¹Pode ajudar a apoiar um plano de controle de peso junto com um estilo de vida saudável e uma dieta balanceada com controle de calorias
²Estudos clínicos mostraram que o consumo diário de extrato de Laranja Moro por pelo menos 3 meses com um estilo de vida saudável e uma dieta balanceada com controle de calorias pode reduzir a circunferência da cintura e do quadril em indivíduos com sobrepeso.³O Cromo auxilia no metabolismo de proteínas, carboidratos e gorduras. Os produtos da Herbalife não são destinados ao tratamento, prevenção ou cura de qualquer tipo de doença. A Herbalife apoia e incentiva a adoção de um estilo de vida ativo e saudável aliado ao uso adequado dos seus produtos. Os resultados podem variar de acordo com a resposta metabólica de cada organismo e dependerão do uso adequado dos produtos. Para mais informações sobre os produtos Herbalife acesse www.herbalife.com.br.
Leia atentamente o rótulo antes de consumir os produtos.





PÚBLICO

PARA QUEM é Shape Control?

Para qualquer pessoa acima dos 19 anos.

Nossa sugestão é que você inicie a divulgação do Shape Control com 3 públicos.



1. QUEM JÁ USA A NUTRIÇÃO HERBALIFE

Para quem usa ou pretende usar o Shake e os outros produtos da Herbalife para perder peso e quer uma ajuda extra para potencializar ainda mais os resultados de redução de medidas e perda de peso com benefícios antioxidantes.

DICA: inclua o Shape Control em sua Pasta de Apresentação.

2. QUEM QUER POTENCIALIZAR SEUS RESULTADOS


Para quem vive um estilo de vida saudável e ativo e deseja melhorar a composição corporal, acelerando o processo de perda de gordura corporal e redução de medidas.

DICA: fale sobre o Shape Control junto com o Herbal Concentrate, o N-R-G e outros produtos de efeito termogênico da Herbalife.

3. QUEM JÁ USA MEDICAMENTOS PARA EMAGRECER

Para quem já usa ou considera utilizar medicamentos para emagrecer. Shape Control é uma alternativa segura, natural e clinicamente comprovada que favorece o gerenciamento do peso por mecanismos complementares.

DICA: aplique a Ficha de Autoavaliação do Bem-Estar para iniciar um diálogo com seu cliente.



USO CONTÍNUO

ATENÇÃO

É necessário seguir a orientação de uso para que o cliente obtenha os benefícios de Shape Control.



SHAPE CONTROL É UM PRODUTO DE USO DIÁRIO E CONTÍNUO



Estudos clínicos mostraram

REDUÇÃO DE PESO E MEDIDAS



com o consumo de extrato de Laranja Moro diariamente por pelo menos **3 MESES**



aliado a um **ESTILO DE VIDA SAUDÁVEL E DIETA COM CONTROLE DE CALORIAS** em indivíduos com sobrepeso.

MECANISMO DE AÇÃO:


- Pode ajudar a reduzir o estresse oxidativo¹;
- Pode ajudar a diminuir a formação de novas células de gordura²;
- Pode ajudar a quebra de gordura³;
- Clinicamente testado para auxiliar na redução da circunferência da cintura, quadril e da gordura abdominal⁴;
- Ingrediente bioativo clinicamente testado para apoiar o plano de perda de peso⁴;
- Ajuda a perder gordura abdominal⁴.

¹Estudos in vitro em adipócitos mostraram que as células tratadas com extrato de laranja moro apresentaram uma diminuição nos níveis de espécies reativas de oxigênio em comparação com células não tratadas. ²O estudo in vitro mostrou que Morosil pode regular negativamente a expressão de genes envolvidos na diferenciação de adipócitos, como PPAR- γ , C/EBP- α e SREBP-1c. ³Estudo in vitro mostrou que o consumo de suco de laranja moro aumenta a expressão de PPAR- α , um fator transcrito envolvido na lipólise e na oxidação lipídica. ⁴Estudos clínicos mostraram que consumir extrato de Morosil diariamente por pelo menos 3 meses com um estilo de vida saudável e nutrição balanceada com restrição calórica pode ajudar a perder peso, diminuir as circunferências da cintura e do quadril e diminuir a gordura abdominal em indivíduos com sobrepeso.



Posso usar Shape Control por quanto tempo?

Você pode usar Shape Control por tempo indeterminado ou até atingir os resultados desejados.



COMO OFERECER

ATENÇÃO

Não é permitido vender ou servir tabletes fracionados.



1 CÁPSULA DE SHAPE CONTROL TODOS OS DIAS

Sugira para o seu cliente o consumo de Shape Control em uma destas ocasiões:




PELA MANHÃ

Junto com o
SHOT DA IMUNIDADE




NO CAFÉ DA MANHÃ

Junto com o
SHAKE HERBALIFE



ANTES DO ALMOÇO

A opção ideal é ingerir o
Shape Control na parte
da manhã



SHOT DA IMUNIDADE

Ingredientes: ½ colher de chá (1,7g) de Herbal Concentrate Original + 1 ½ colher de sopa (15ml) de Fiber Concentrate Immune Limão e Mel + 1 medida (5g) de Glutamina + 100ml de água

Modo de preparo: em um copo, coloque o Herbal Concentrate, o Fiber Limão e Mel e a Glutamina. Acrescente água e mexa até que os ingredientes dissolvam completamente. Acrescente limão espremido se desejar.

Saiba mais sobre as Bebidas Funcionais em
espacoherbalife.com.br/bebidasfuncionais

**BEBIDAS
FUNCIONAIS**
Herbalife



**NOSSO
SUPERTRUNFO**



FERRAMENTAS

+ RESULTADOS
As Ferramentas de Negócio são suas aliadas para aumentar suas vendas e fidelizar os clientes.



1. CONVITES

Imprima os convites disponíveis em <https://espacoherbalife.com.br/shapecontrol>

2. MÍDIAS SOCIAIS

Faça posts e stories com o Shape Control. Você também pode utilizar os posts das nossas redes oficiais em @herbalifebrasil

3. AUTOAVALIAÇÃO DO BEM-ESTAR

Com a Ficha de Autoavaliação, você acompanha periodicamente os resultados do seu cliente. Faça o download da Ficha de Autoavaliação em <https://espacoherbalife.com.br/autoavaliacao-do-bem-estar>

4. PASTA DE APRESENTAÇÃO

Acrescente o Shape Control em seus programas de gerenciamento de peso.

Saiba mais sobre a Pasta de Apresentação em: <https://espacoherbalife.com.br/pastadeapresentacao>

5. CAFÉ DA MANHÃ SAUDÁVEL

Como você já aprendeu neste Guia, o Shape Control é indicado para ser ingerido pela manhã!

Saiba mais sobre o Café da Manhã Saudável em: <https://espacoherbalife.com.br/cafe-da-manha-saudavel>

Saiba mais sobre as Ferramentas de Negócio na UNIVERSIDADE DO EVS, disponível no HN Grow e em <https://hrbl.me/universidadedoevs>





FERRAMENTAS

+ RESULTADOS

As Ferramentas de Negócio são suas aliadas para aumentar suas vendas e fidelizar os clientes.



6. CORRIDA DAS ESTRELAS

Ofereça mais estrelas ou avanços nas casas para os clientes que comprarem o Shape Control. Você também pode oferecer o Shape Control como prêmio da sua próxima Corrida das Estrelas.

7. DESAFIOS E MARATONAS

Shape Control é um produto ideal para os participantes dos seus Desafios e Maratonas.

Inclusive, você pode criar edições especiais:

DESAFIO SHAPE CONTROL no lançamento do produto.

DESAFIO SHAPE CONTROL DE VERÃO. A estação mais quente do ano começa em 22 de dezembro e termina 20 de março de 2024.

DESAFIO SHAPE CONTROL DE CARNAVAL, afinal todos querem estar na sua melhor versão para a maior festa do Brasil!

8. FITCAMP

É essencial que o cliente de Shape Control tenha um estilo de vida saudável para ter todos os benefícios do produto.

Convide seus clientes de Shape Control para um FitCamp exclusivo.

Também promova o Shape Control no final dos FitCamps que você já tem programado.

Saiba mais sobre as Ferramentas de Negócio na UNIVERSIDADE DO EVS, disponível no HN Grow e em <https://hrbl.me/universidadedoevs>



Shape Control

Conquiste a sua melhor forma!



Preço
por porção
~ **R\$ 5,23****

Supervisor
50% de desconto
Estado de SP

Preço Sugerido Catálogo
R\$ 292,00

Porções
30 cápsulas

Preço Supervisor
R\$ 156,90**

Pontos de Volume
34,55

Preço CP Bronze
R\$ 246,19*

*Preço Cliente Premium Bronze Estado de SP

**Preço Supervisor 50% de desconto Estado de SP

Preço Supervisor para Estado de SP. Preços podem variar conforme plano de marketing e Estado.

Herbalife